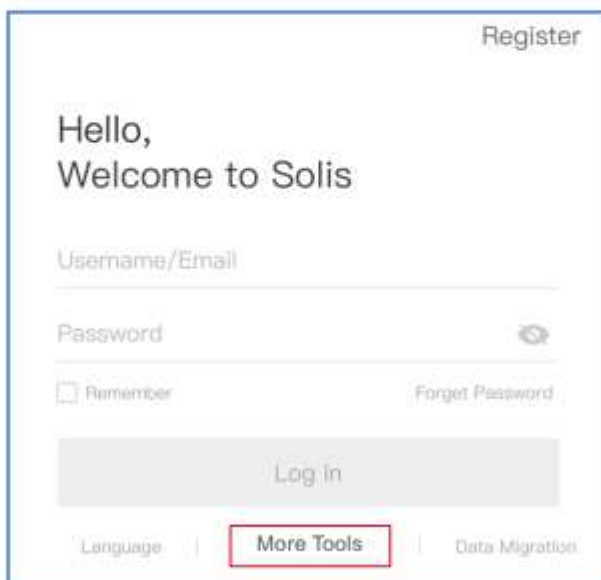


Návod pro připojení střídače k online prostředí

– Solis Cloud 


1/ Na přihlašovací obrazovce zvolíme možnost "More Tools" (více nástrojů).



Register

Hello,
Welcome to Solis

Username/Email

Password 

Remember [Forgot Password](#)

Log in

Language | **More Tools** | Data Migration

Columbus Energy a.s.

Trnitá 491/3 , 602 00 Brno

IČO 17388732

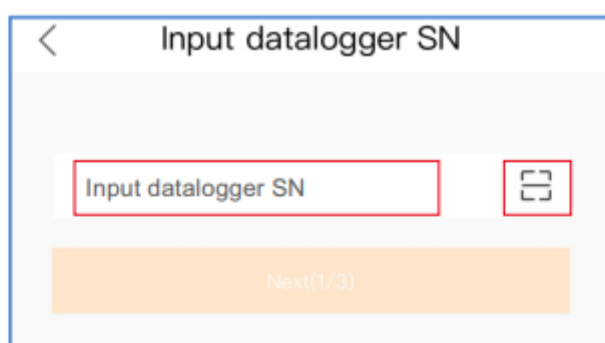
tel. +420 532 199 600

e-mail: info@columbusenergy.cz

sp. zn. B 8730 společnost vedená u
Krajského soudu v Brně



2/ Vložíme sériové číslo dataloggeru (buďto manuálně, nebo přes sken QR kódu).



Input datalogger SN

Next(1/3)

Columbus Energy a.s.

Trnitá 491/3 , 602 00 Brno

IČO 17388732

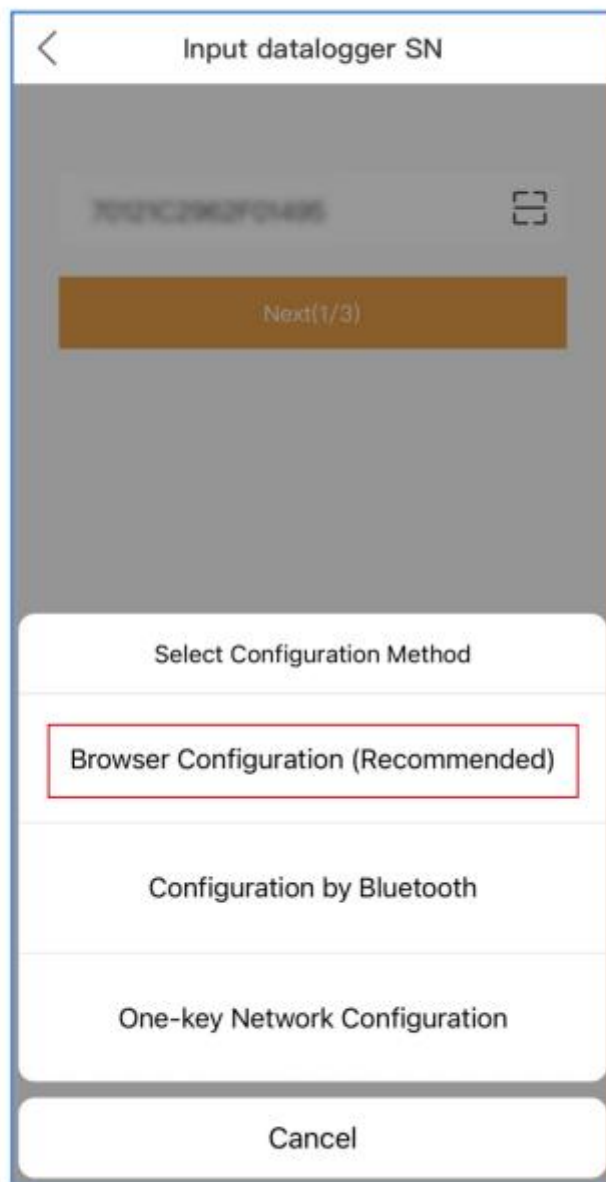
tel. +420 532 199 600

e-mail: info@columbusenergy.cz

sp. zn. B 8730 společnost vedená u
Krajského soudu v Brně



3/ Zvolíme způsob konfigurace.



Columbus Energy a.s.

Trnitá 491/3 , 602 00 Brno

IČO 17388732

tel. +420 532 199 600

e-mail: info@columbusenergy.cz

sp. zn. B 8730 společnost vedená u
Krajského soudu v Brně



4/ Ujistíme se, že zelená kontrolka pravidelně bliká a potvrdíme stiskem tlačítka dole.

< Configuration Tip



Please turn on the configuration mode of the datalogger

Plug the datalogger into the inverter and wait for the indicator light of the datalogger to be stable. That means, the red light on the datalogger keeps on, and the green light flashes every second, as shown in the figure above. Then you can start connecting to the WiFi signal of the logger, click to "[view the tutorial](#)":

- (1) Make sure that the green light of the datalogger flashes at intervals. If the WiFi signal is not found, try re-plug the datalogger;
- (2) If the WiFi signal still can not be found, please long-press the datalogger for over 10 seconds to restore to the default setting, wait for the indicator light of the datalogger to be stable, and click to [view the tutorial](#);
- (3) If the datalogger is connected to the network, but the network needs to be changed, please follow the method 2.
- (4) If the network is not found after multiple attempts of the above methods, please replace the datalogger.

[I'm sure it is flashing](#)

Columbus Energy a.s.

Trnitá 491/3 , 602 00 Brno

IČO 17388732

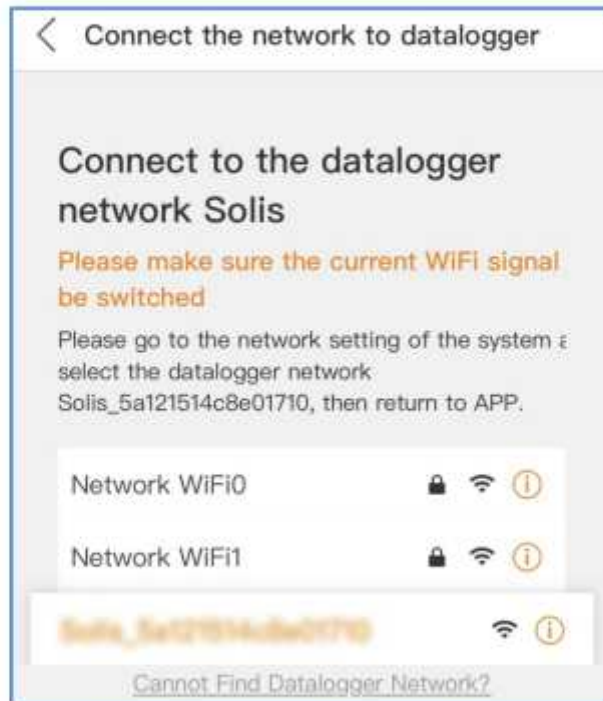
tel. +420 532 199 600

e-mail: info@columbusenergy.cz

sp. zn. B 8730 společnost vedená u
Krajského soudu v Brně



5/ Připojíme se k Wi-Fi dataloggeru (název by měl obsahovat sériové číslo).



* Pozor: jde o Wi-Fi síť bez připojení k internetu, mobil se proto může zeptat, zda se opravdu chceme připojit (ano), případně ji může vlivem nastavení zcela ignorovat.

Columbus Energy a.s.

Trnitá 491/3 , 602 00 Brno

IČO 17388732

tel. +420 532 199 600

e-mail: info@columbusenergy.cz

sp. zn. B 8730 společnost vedená u
Krajského soudu v Brně



6/ Vložíme výchozí heslo 123456789.



Po vložení hesla se z nastavení telefonu vrátíme do aplikace.

Columbus Energy a.s.

Trnitá 491/3 , 602 00 Brno

IČO 17388732

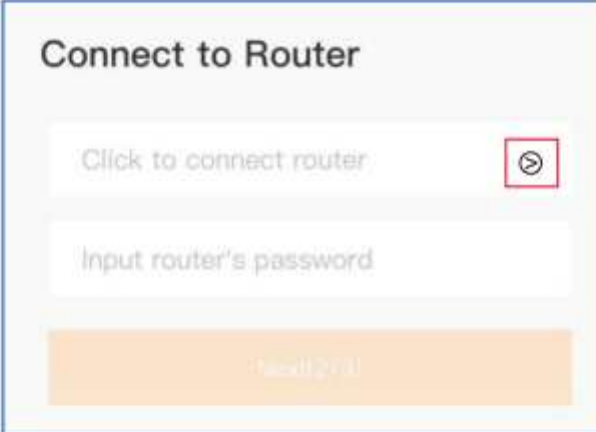
tel. +420 532 199 600

e-mail: info@columbusenergy.cz

sp. zn. B 8730 společnost vedená u
Krajského soudu v Brně



7/ Připojíme se k naší domácí Wi-Fi a do druhého řádku zadáme naše heslo.



Connect to Router

Click to connect router

Input router's password

Next (2/3)

Columbus Energy a.s.

Trnitá 491/3 , 602 00 Brno

IČO 17388732

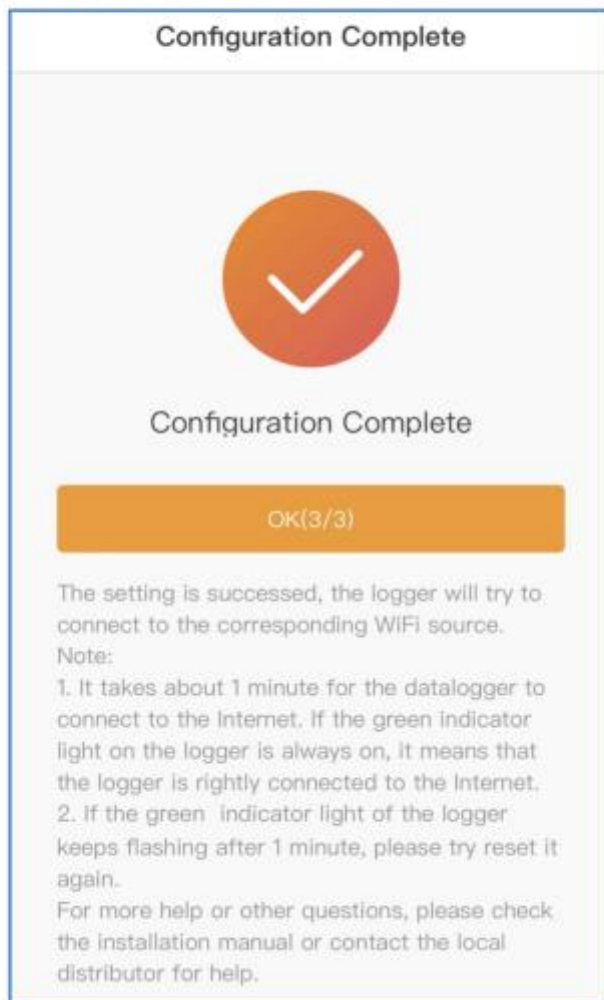
tel. +420 532 199 600

e-mail: info@columbusenergy.cz

sp. zn. B 8730 společnost vedená u
Krajského soudu v Brně



8/ Po potvrzení zadaných hodnot je konfigurace dokončena.



Columbus Energy a.s.

Trnitá 491/3 , 602 00 Brno

IČO 17388732

tel. +420 532 199 600

e-mail: info@columbusenergy.cz

sp. zn. B 8730 společnost vedená u
Krajského soudu v Brně

